

CRÉATION D'UN COMPTE LICHESS

Aller sur la page d'accueil du site Lichess.org et cliquer sur le bouton «**Connexion**» en haut à droite du site.



Sur la page de connexion, cliquer sur le lien «**S'inscrire**» dans le bas de la fenêtre.



Choisissez un identifiant «Nom d'utilisateur» et un mot de passe, entrez votre adresse courriel, validez les engagements du site et cliquez sur le bouton «**S'inscrire**». À noter que l'identifiant ne doit pas comporter des mots non appropriés selon les conditions d'utilisation de Lichess.

The image shows the registration page on lichess.org. At the top, there is a navigation bar with the Lichess logo, a search icon, a settings icon, and a 'CONNEXION' link. The main heading is 'S'inscrire'. Below it are three input fields: 'Nom d'utilisateur', 'Mot de passe', and 'Courriel'. Each of these fields is circled in red. Below the email field, there is a note: 'We will only use it for password reset.' A paragraph of text follows, starting with an information icon, explaining that bots and computer-assisted players are not allowed and that creating multiple accounts is discouraged. Below this text are four terms of service, each with a toggle switch that is turned on (green). These terms are also circled in red. At the bottom, there is a large blue button labeled 'S'INSCRIRE', which is also circled in red.

lichess.org

CONNEXION

S'inscrire

Nom d'utilisateur

Mot de passe

Courriel

We will only use it for password reset.

i Les ordinateurs et les joueurs assistés par ordinateur ne sont pas autorisés à jouer. Veuillez ne pas vous aider de moteurs d'analyse, de bases de données ou d'autres joueurs pendant la partie. Notez également qu'il est fortement déconseillé de créer plusieurs comptes. Le multi-compte excessif mènera à l'exclusion.

En vous inscrivant, vous acceptez d'être lié à nos Conditions d'utilisation.

Je m'engage à ne jamais recevoir d'aide pendant mes parties (ni d'un programme d'échecs, ni d'un livre, ni d'une base de données, ni d'autrui).

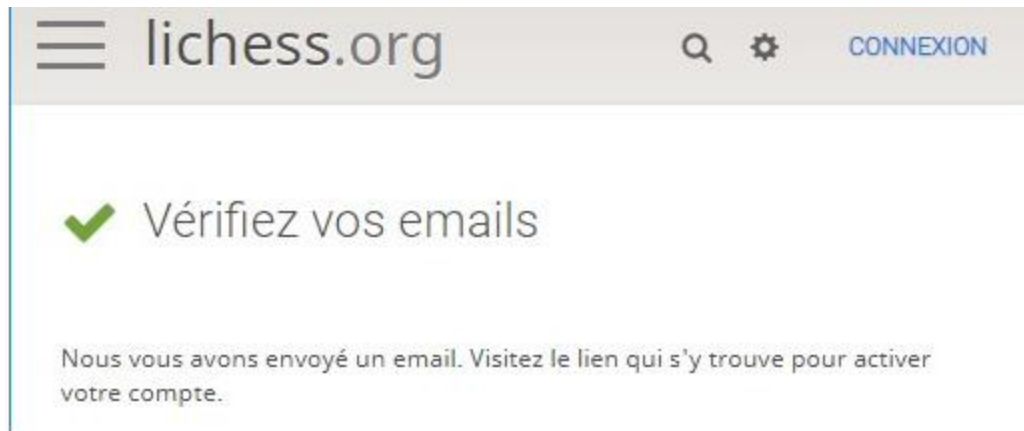
Je m'engage à toujours être agréable envers les autres.

Je m'engage à ne pas créer de comptes multiples.

Je m'engage à respecter toutes les règles de Lichess.

S'INSCRIRE

Vérifier le contenu de votre boîte courriel correspondant à l'adresse courriel que vous avez fournie.



Suivez le lien envoyé par le site Lichess.

Cliquez sur le lien pour activer votre compte Lichess :


<https://lichess.org/signup/confirm/ZG9tbG91cGVhbnRvdWNofGI3ODBiZnw2NjMxNTRhNzMyOWU2YQ==>

(Cliquer ne fonctionne pas ? Essayez de coller l'url dans votre navigateur !)

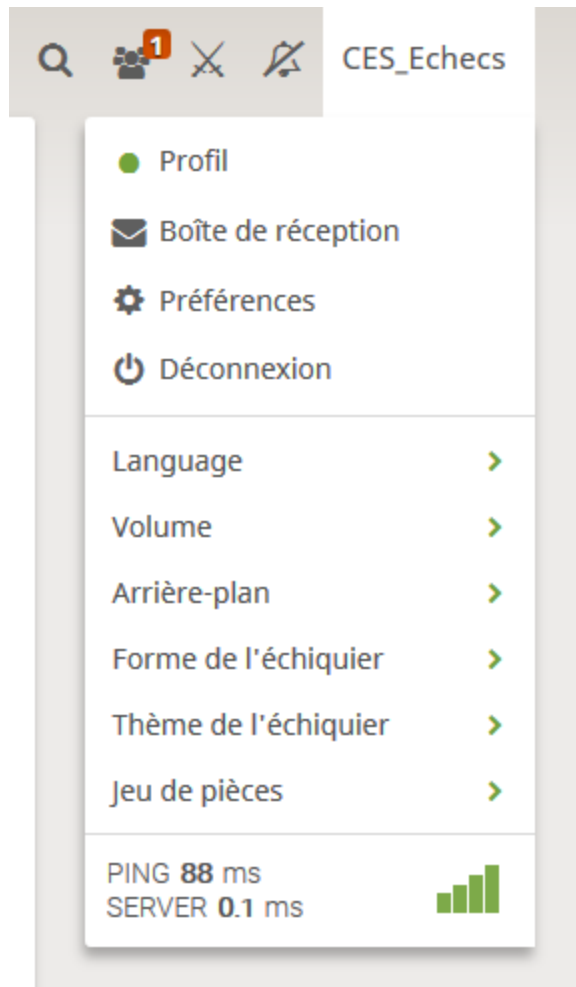
Ceci est un email automatique lié à votre utilisation de lichess.org. Si vous n'êtes pas l'auteur de cette demande, vous pouvez ignorer ce message.

Vous êtes connecté(e) avec votre identifiant. La création du compte est terminée.

Lorsque vous êtes connecté à votre compte, vous allez voir votre identifiant dans le coin à haut à droite du site Lichess. Exemple : CES_Echecs



En cliquant sur votre identifiant, les options de configuration de votre compte s'afficheront.



Pour des questions générales sur le site Lichess : <https://lichess.org/faq>

REJOINDRE UNE ÉQUIPE SUR LICHESS

Sur la page du club sur Lichess au lien suivant <https://lichess.org/team/club-dechecs-de-sainte-foy>, cliquer sur le bouton «**Rejoindre l'équipe**».

REJOINDRE L'ÉQUIPE

Un message vous indiquera que le responsable de l'équipe analysera votre demande. Par la suite, le responsable de l'équipe recevra une notification pour accepter votre demande.

Lorsque votre demande sera acceptée, vous verrez votre identifiant Lichess apparaître dans la liste «Membre récent de l'équipe» sur la page du club. Si ce n'est pas le cas, contacter le responsable, car il est possible d'avoir des demandes qui n'ont pas été reçu due à des problèmes informatiques du site.