

# CRÉATION D'UN COMPTE LICHESS

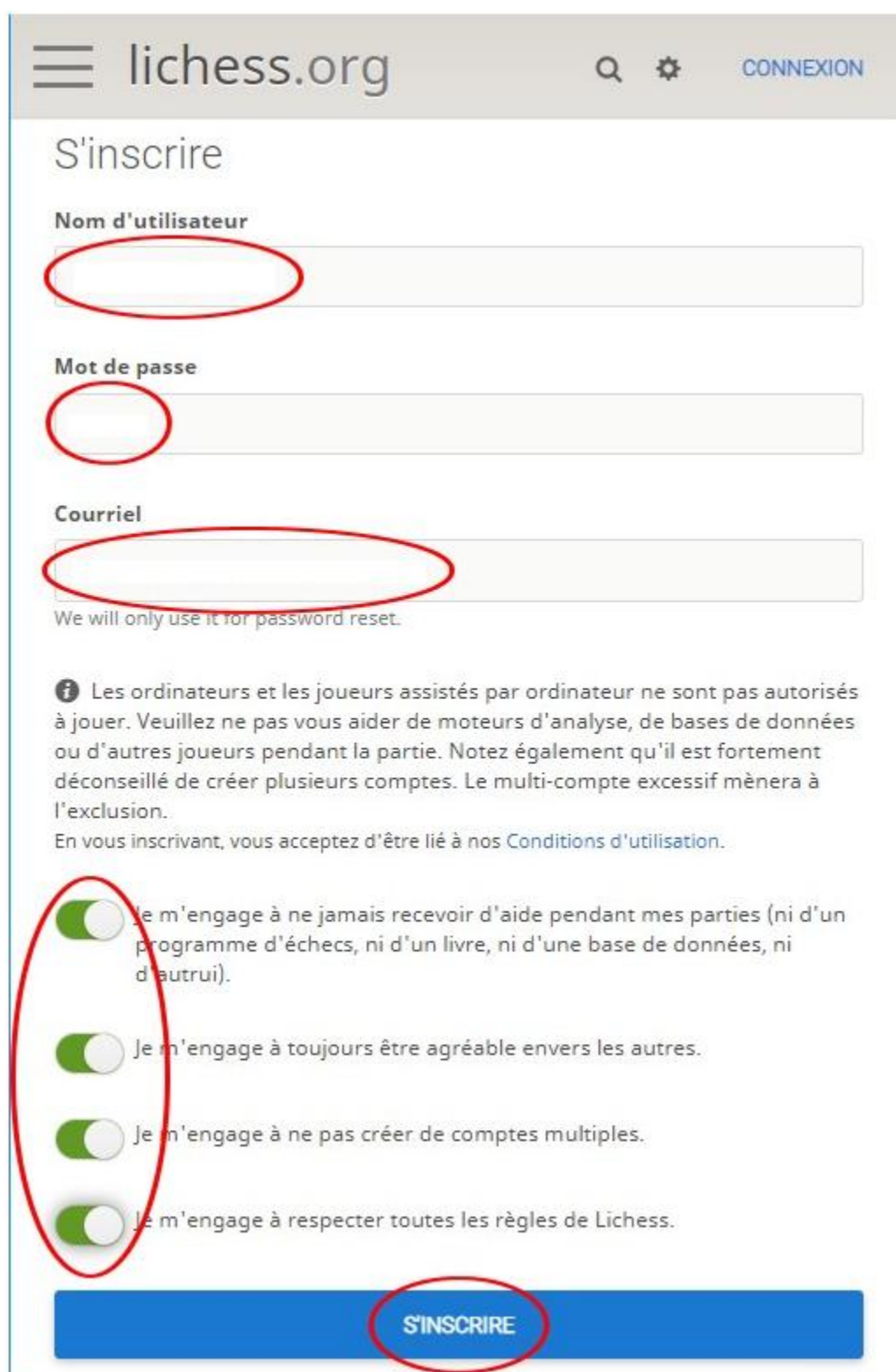
Aller sur la page d'accueil du site Lichess.org et cliquer sur le bouton «**Connexion**» en haut à droite du site.



Sur la page de connexion, cliquer sur le lien «**S'inscrire**» dans le bas de la fenêtre.



Choisissez un identifiant «Nom d'utilisateur» et un mot de passe, entrez votre adresse courriel, validez les engagements du site et cliquez sur le bouton «**S'inscrire**». À noter que l'identifiant ne doit pas comporter des mots non appropriés selon les conditions d'utilisation de Lichess.



l'interface de l'application web lichess.org. Le titre de la page est «S'inscrire». Il y a quatre champs de saisie : «Nom d'utilisateur», «Mot de passe», «Courriel» et un bouton «S'INSCRIRE». Les champs de saisie et le bouton sont entourés de cercles rouges. Le champ «Courriel» a une note en dessous : «We will only use it for password reset.».

**Nom d'utilisateur**

**Mot de passe**

**Courriel**

We will only use it for password reset.

**i** Les ordinateurs et les joueurs assistés par ordinateur ne sont pas autorisés à jouer. Veuillez ne pas vous aider de moteurs d'analyse, de bases de données ou d'autres joueurs pendant la partie. Notez également qu'il est fortement déconseillé de créer plusieurs comptes. Le multi-compte excessif mènera à l'exclusion.

En vous inscrivant, vous acceptez d'être lié à nos Conditions d'utilisation.

Je m'engage à ne jamais recevoir d'aide pendant mes parties (ni d'un programme d'échecs, ni d'un livre, ni d'une base de données, ni d'autrui).

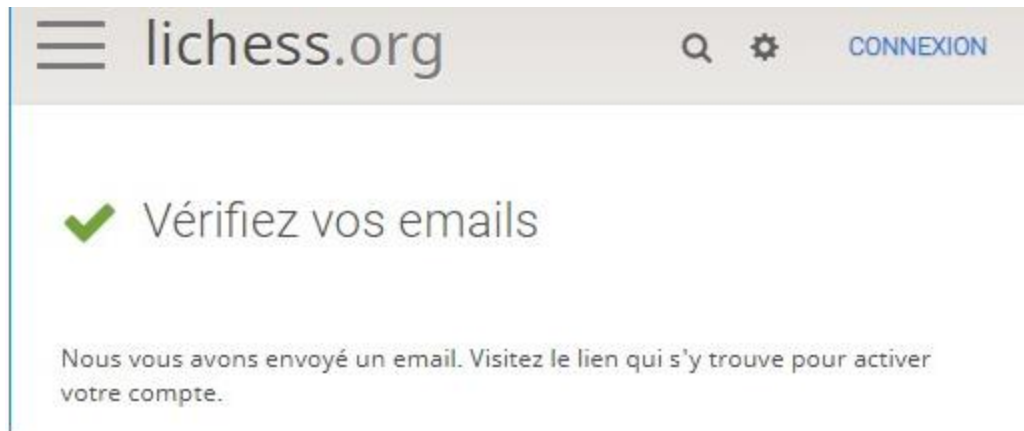
Je m'engage à toujours être agréable envers les autres.

Je m'engage à ne pas créer de comptes multiples.

Je m'engage à respecter toutes les règles de Lichess.

**S'INSCRIRE**

Vérifier le contenu de votre boîte courriel correspondant à l'adresse courriel que vous avez fournie.



Suivez le lien envoyé par le site Lichess.

Cliquez sur le lien pour activer votre compte Lichess :


<https://lichess.org/signup/confirm/ZG9tbG91cGVhbnRvdWNofGI3ODBiZnw2NjMxNTRhNzMyOWU2YQ==>

(Cliquer ne fonctionne pas ? Essayez de coller l'url dans votre navigateur !)

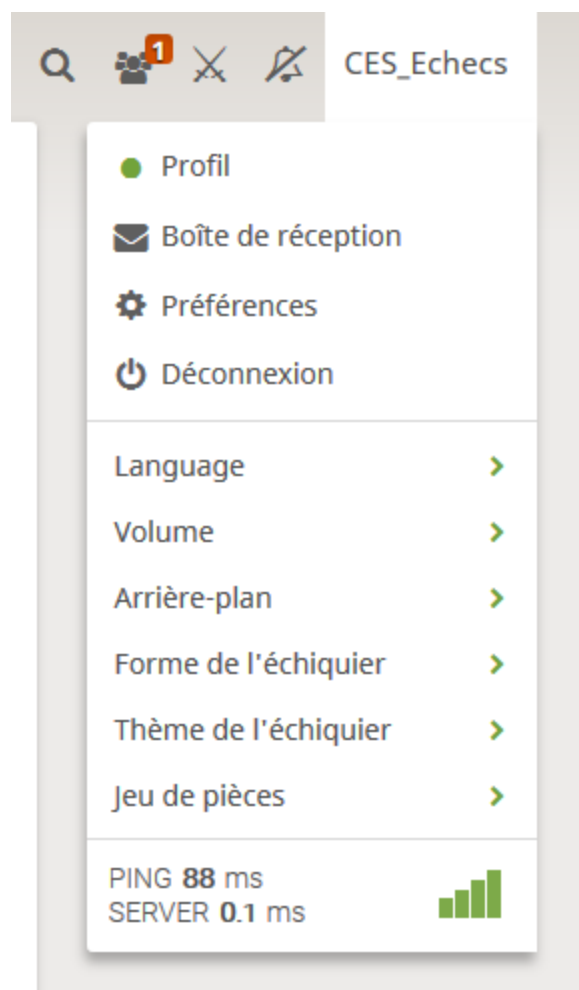
Ceci est un email automatique lié à votre utilisation de [lichess.org](https://lichess.org). Si vous n'êtes pas l'auteur de cette demande, vous pouvez ignorer ce message.

Vous êtes connecté(e) avec votre identifiant. La création du compte est terminée.

Lorsque vous êtes connecté à votre compte, vous allez voir votre identifiant dans le coin à haut à droite du site Lichess. Exemple : CES\_Echecs



En cliquant sur votre identifiant, les options de configuration de votre compte s'afficheront.



Pour des questions générales sur le site Lichess : <https://lichess.org/faq>

## REJOINDRE UNE ÉQUIPE SUR LICHESS

Sur la page du club sur Lichess au lien suivant <https://lichess.org/team/indomptable> , cliquer sur le bouton «Rejoindre l'équipe».

REJOINDRE L'ÉQUIPE

Un message vous indiquera que le responsable de l'équipe analysera votre demande. Par la suite, le responsable de l'équipe recevra une notification pour accepter votre demande.

Lorsque votre demande sera acceptée, vous verrez votre identifiant Lichess apparaître dans la liste «Membre récent de l'équipe» sur la page du club. Si ce n'est pas le cas, contacter le responsable, car il est possible d'avoir des demandes qui n'ont pas été reçu due à des problèmes informatiques du site.